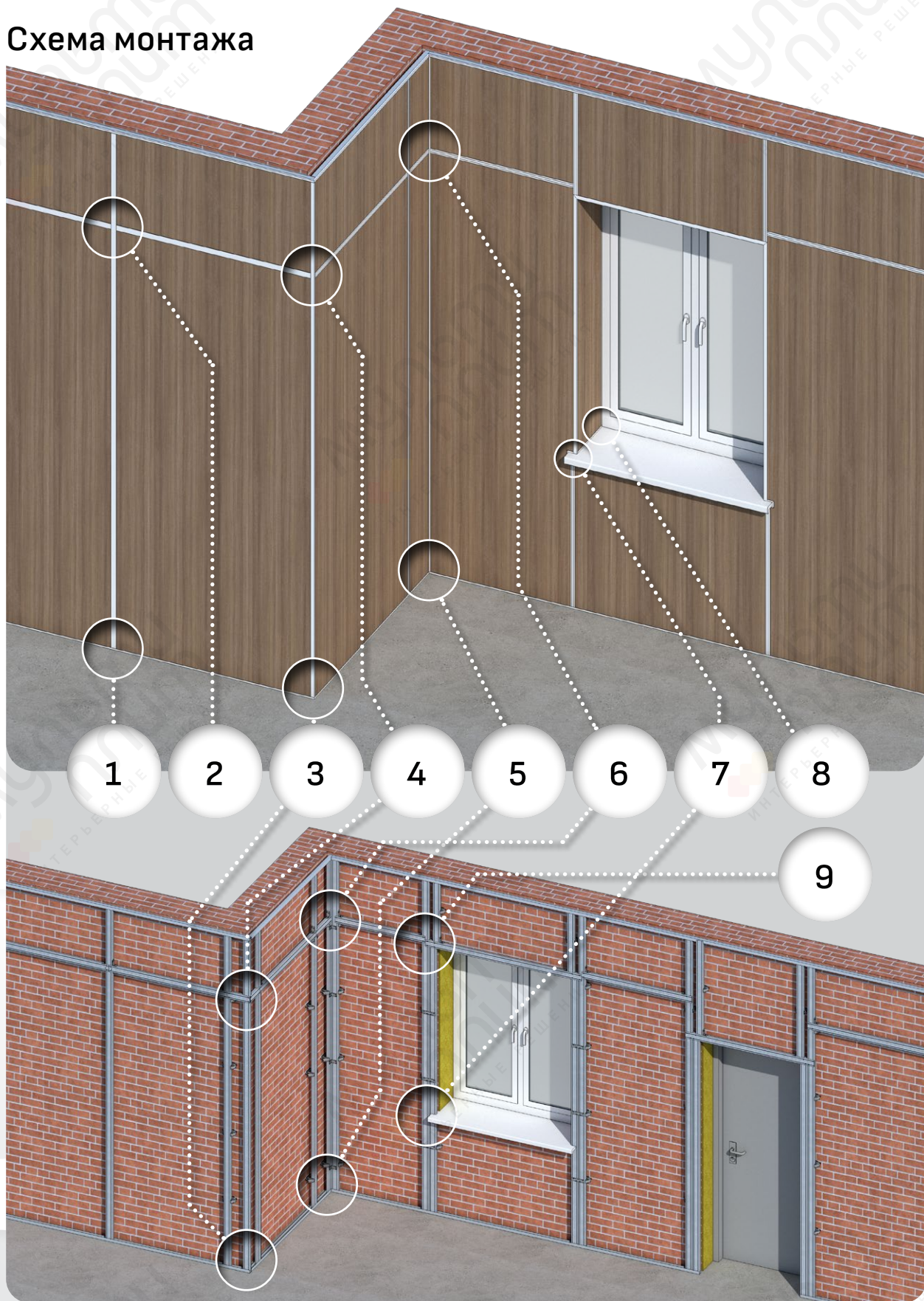


# Схема монтажа





- 1 Потолочный профиль
- 2 Крышка
- 3 Направляющий профиль
- 4 Соединительный профиль
- 5 Шуруп MN 3,9 x 35 мм
- 6 Шуруп WHS LN 4,2 x 13 мм
- 7 Внутренний угол
- 8 Панель «Мультиплит»



- 1 Потолочный профиль
- 2 Крышка
- 3 Соединительный профиль
- 4 Шуруп MN 3,9 x 35 мм
- 5 Панель «Мультиплит»



- 1 Потолочный профиль
- 2 Направляющий профиль
- 3 Наружный угол
- 4 Внутренний угол
- 5 Шуруп WHS LN 4,2 x 13 мм
- 6 Панель «Мультиплит»



- 1 Потолочный профиль
- 2 Крышка
- 3 Соединительный профиль
- 4 Вставка
- 5 Шуруп MN 3,9 x 35 мм
- 6 Наружный угол
- 7 Панель «Мультиплит»

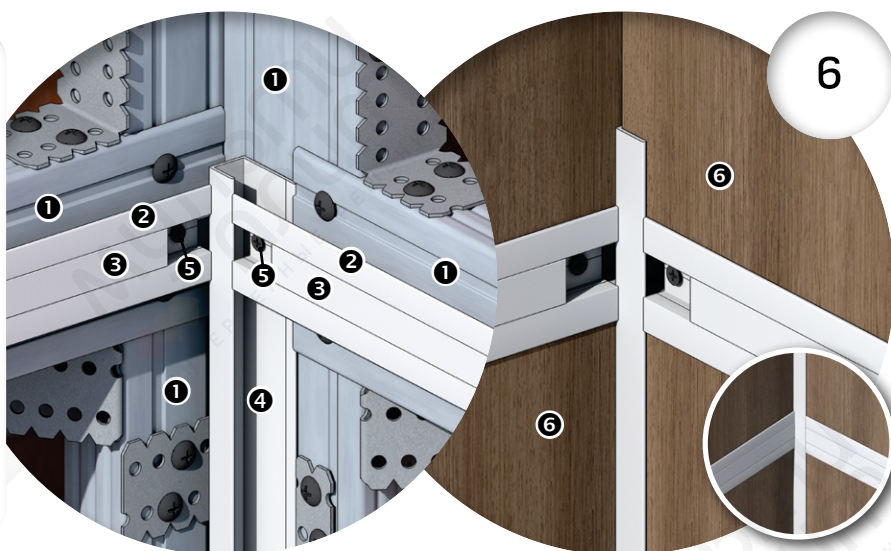


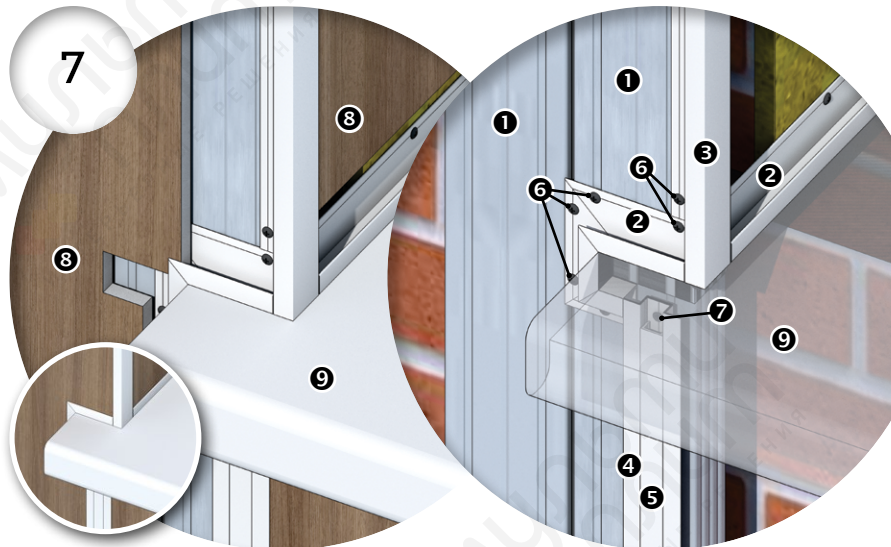
5




- 1 Потолочный профиль
- 2 Направляющий профиль
- 3 Внутренний угол
- 4 Шуруп WHS LN 4,2 x 13 мм
- 5 Панель «Мультиплит»

- 1 Потолочный профиль
- 2 Соединительный профиль
- 3 Вставка
- 4 Внутренний угол
- 5 Шуруп MN 3,9 x 35 мм
- 6 Панель «Мультиплит»

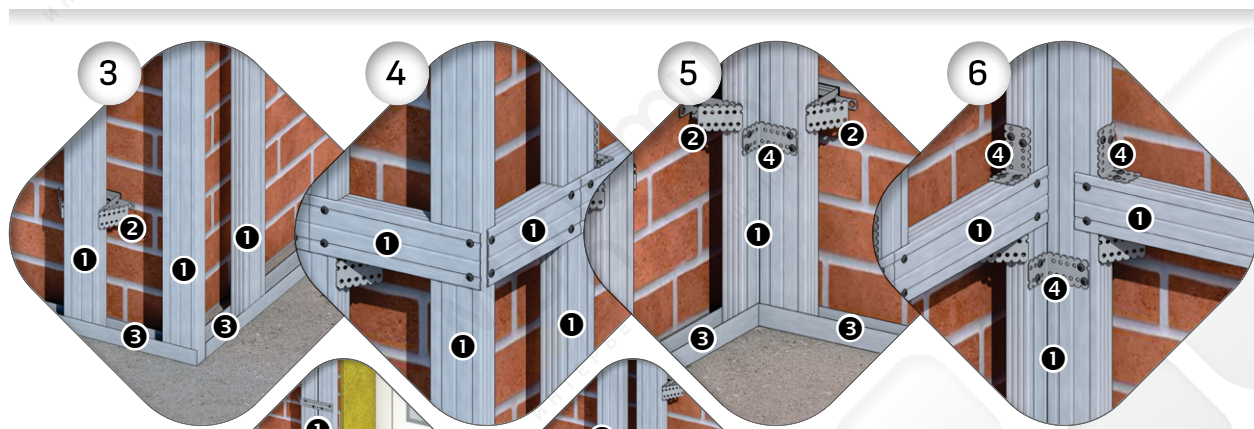




- 1 Потолочный профиль
- 2 Внутренний угол
- 3 Наружный угол
- 4 Соединительный профиль
- 5 Вставка
- 6 Шуруп WHS LN 4,2 x 13 мм
- 7 Шуруп MN 3,9 x 35 мм
- 8 Панель «Мультиплит»
- 9 Подоконник



- 1 Рама окна
- 2 Внутренний угол
- 3 Теплоизоляция (по проекту)
- 4 Шуруп WHS LN 4,2 x 13 мм
- 5 Подоконник
- 6 Панель «Мультиплит»



\*Шаг вертикальных элементов несущего каркаса должен соответствовать шагу стыковки используемых панелей



- ### Элементы несущего каркаса
- 1 Потолочный профиль\*
  - 2 Подвес прямой
  - 3 Направляющий профиль
  - 4 Полоса монтажная